





Depuis **ST-BRIEUC IUT / Pôle Universitaire / Gare SNCF**

Arrêt d'arrivée	Section	Abonnement mensuel	Abonnement mensuel - 26 ans
LA MOTTE Bel Air LOUDÉAC Gare SNCF / Z.I Sud LOUDÉAC La Fourchette NOYAL PONTIVY Hôpital Kerio SAINT-GÉRAND Bel Air SAINT-GONNERY La Barrière UZEL Berlouze	1	50€	25€
BAUD LOCMINÉ Anne de Bretagne PONTIVY Gare SNCF	2	65€	30€
COLPO Place Villa Vicenta LOCMARIA Grand-Champ Collec LORIENT Gare d'Échanges VANNES Gare SNCF VANNES Kerniol	3	80€	35€

+ Supplément réseau urbain	Abonnement mensuel	Abonnement mensuel -26 ans
TUB 	+ 14€	+ 11,50€
PONDIBUS 	+ 7,50€	+ 5€
KICÉO 	+ 18,50€	+ 12,75€
CTRL 	+ 20,40€	+ 15,30€

BREIZHGO

Le réseau de transport public 100 % Bretagne

