





Depuis **VANNES** Gare SNCF

Arrêt d'arrivée	Section	Abonnement mensuel	Abonnement mensuel - 26 ans
LOCMINÉ Anne de Bretagne NOYAL PONTIVY Hôpital Kerio PONTIVY Gare SNCF	1	50€	25€
LA MOTTE Bel Air L'HERMITAGE-LORGE Passage à niveau LOUDÉAC Gare SNCF / Z.I Sud LOUDÉAC La Fourchette SAINT-GÉRAND Bel Air SAINT-GONNERY La Barrière UZEL Berlouze	2	65€	30€
PLAINTEL Mairie SAINT-BRIEUC Gare SNCF / IUT / Pôle universitaire	3	80€	35€

+ Supplément réseau urbain	Abonnement mensuel	Abonnement mensuel -26 ans
TUB 	+ 14€	+ 11,50€
PONDIBUS 	+ 7,50€	+ 5€
KICÉO 	+ 18,50€	+ 12,75€
CTRL 	+ 20,40€	+ 15,30€

BREIZHGO

Le réseau de transport public 100 % Bretagne

